



Weihnachtsspende 2020 für die Klimawette

Mit Ihrer Weihnachtsspende vermeiden Sie für jeden Mitarbeiter und jede Mitarbeiterin eine Tonne CO₂, unterstützen tolle Klimaschutzprojekte mit sozialem Mehrwert und machen Ihr Unternehmen auf der Karte der Klimawette mit einem „Stern-Pin“ sichtbar.

Anleitung zur Teilnahme

1

Gruppenspende auswählen

Auf www.dieklimawette.de/mitmachen können Sie ganz bequem und einfach die Weihnachtsspende für die Klimawette durchführen. Wenn Sie für mehrere Personen spenden wollen, können Sie – ab 4 Tonnen CO₂ – Ihre Spende als „Gruppenspende“ markieren. Die Zahl der gespendeten Tonnen entspricht dann der Zahl der Gruppenmitglieder/ Mitarbeiter*innen.

Spende wählen

Mit Deiner Spende jetzt die nächste Tonne CO₂ einsparen!

Ich spende als Einzelperson

Ich spende als Gruppe (Die Gruppenspende ist für mehrere Personen und ab 4 Tonnen möglich. Überrasche Deine Freunde, Familie, Kolleg*innen oder Mitarbeiter*innen mit einem wertvollen Beitrag zum Klimaschutz. Die Teilnehmer*innenzahl wird automatisch ermittelt.)

4 Tonnen CO₂
= 100 Euro

Möchtest Du mehr Tonnen CO₂ einsparen? Hier kannst Du Deinen Betrag individuell festlegen.

Tonnen CO₂ = 100 Euro

Der Mindestbeitrag für die Teilnahme entspricht einer Tonne CO₂ = 25€.

2

Klimaschutzprojekte auswählen

Bestimmen Sie, für welche der sechs Klimaschutzprojekte Ihre Spende Verwendung finden soll. Sie können beliebig viele Projekte kombinieren. Details zu den Projekten finden Sie unter: www.dieklimawette.de/klimaschutzprojekte



Äthiopien/Kenia

Solarpanels



Ruanda

Kochstellen



Uganda

Aufforstung



Nepal

Biogas

3

Zahlungsvorgang abschließen

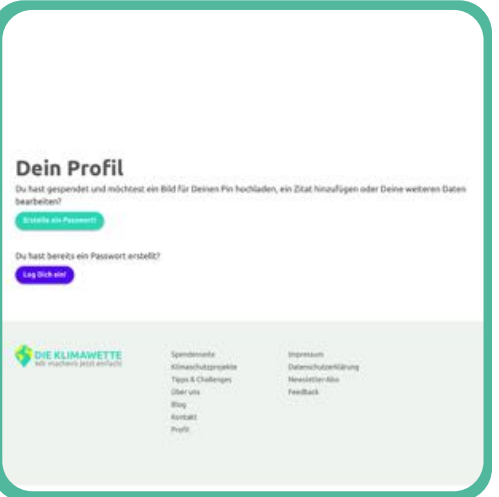
Markieren Sie das Feld „**Wohnort in der Übersichtskarte anzeigen**“ und führen Sie den Online-Zahlungsvorgang durch. Mit Abschluss der Zahlung erscheint dann automatisch Ihr "Stern-Pin" auf der Startseite der Klimawette auf dem Stadtgebiet der angegebenen Postleitzahl. Später haben Sie die Möglichkeit, diesen genau auf Ihren Standort zu verschieben.



4

Login-Bereich aktivieren

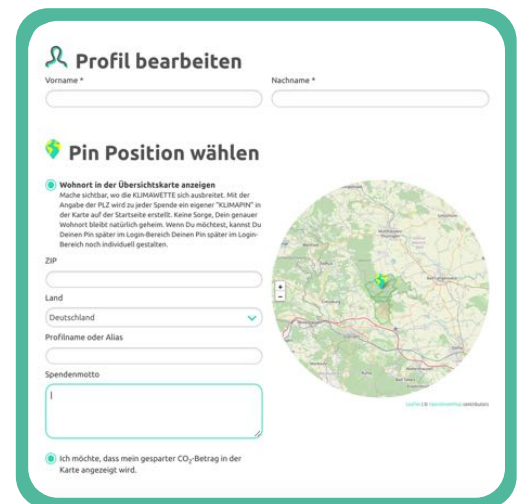
Sie erhalten eine Bestätigungsmail mit einem Link zur Erstellung eines Passwortes. Gehen Sie nach Erstellung des Passwortes auf die Profilseite der Klimawette und loggen Sie sich mit Ihrer E-Mailadresse und Ihrem erstellten Passwort ein: www.dieklimawette.de/dein-profil



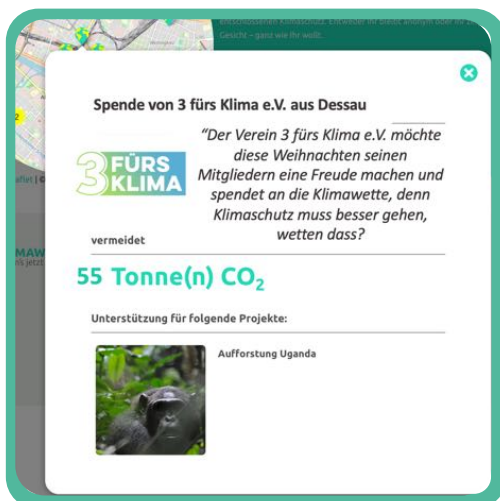
5

Persönlichen Pin gestalten

Sie können nun ein Bild oder Logo hochladen, einen Text einfügen und auswählen, welche Angaben in Ihrem Pin angezeigt werden sollen. Außerdem können Sie den Pin auf der Karte noch exakt auf den Standort Ihrer Firma verschieben.



Fertig!



Mit einem Klick auf Ihren Pin sehen jetzt nicht nur Ihre Mitarbeiterinnen und Mitarbeiter Ihre gute Tat. Herzlichen Dank!

Kontakt

Unsere Ansprechpartnerin für Sie:
 Andrea Kostrowski | andrea@dieklimawette.de | 015730405087
www.dieklimawette.de

